




2025 год

ОСНОВНЫЕ ПОКАЗАТЕЛИ ПРОИЗВОДСТВА ОТДЕЛЬНЫХ ВИДОВ ПРОДУКЦИИ ЖИВОТНОВОДСТВА В МОГИЛЕВСКОЙ ОБЛАСТИ


ПОГОЛОВЬЕ СКОТА И ПТИЦЫ НА 1 ЯНВАРЯ 2026 Г.

(в хозяйствах всех категорий)



Крупный рогатый скот

469,9
ТЫС. ГОЛОВ




Свины

220,4
ТЫС. ГОЛОВ




Птица

8 398,1
ТЫС. ГОЛОВ



Лошади

2,8
ТЫС. ГОЛОВ



Овцы и козы

12,4
ТЫС. ГОЛОВ

ПРОИЗВОДСТВО ОСНОВНЫХ ВИДОВ ПРОДУКЦИИ ЖИВОТНОВОДСТВА

Реализация скота и птицы на убой
(в живом весе)

219,8
ТЫС. ТОНН

Доля сельскохозяйственных организаций - **98,3%**


14,5%

Свины



32,1%

Крупный рогатый скот



53,3%
Птица

Производство молока

762
ТЫС. ТОНН


Доля сельскохозяйственных организаций - **96,5%**



Производство яиц

437,5
МЛН. ШТУК

Доля сельскохозяйственных организаций - **87,6%**



Актуальная информация размещена:



БАЗА
СТАТИСТИЧЕСКИХ
ДАННЫХ



ЦЕЛИ
УСТОЙЧИВОГО РАЗВИТИЯ В
БЕЛАРУСИ



РЕГИОНАЛЬНЫЕ ПОКАЗАТЕЛИ
ЦЕЛЕЙ
УСТОЙЧИВОГО РАЗВИТИЯ В
БЕЛАРУСИ

Представляется в порядке информации.
При использовании информации ссылка на Главное статистическое управление Могилевской области является обязательной